

Motorbox Bodengruppe ersetzen

In dieser Anleitung führen wir sie durch die nötigen Schritte, um die Bodenplatte inklusive der Motoren zu wechseln.

Das ist nur erforderlich so fern ihre Motoren defekt sind und sie ein Umbauset zugesandt bekommen haben.

✔ Bildgröße

Klicken sie auf die Bilder, um eine detaillierte Ansicht zu erhalten.

Der Ausbau der Box ist identisch mit den Schritten unter:

[Motorbox Dichtung entfernen](#)

[Motorbox tauschen](#)


Schritt für Schritt

Ausbau der Motorbox

1. Lösen der Schrauben für die Riemenabdeckung.



2. Lösen Sie die beiden Muttern der Motorbox bis diese sich auf der Platte schieben lässt.




3. Die Riemen von den Wellenrädern der Motorbox abstreifen.
4. Nun Motorbox vorsichtig nach vorn herausziehen.
 - a. Achten Sie darauf nicht an den Kabeln zu ziehen. Eventuell müssen Sie das kürzere Kabel zum Sensor lösen.
 - b. Vergessen Sie nicht die Blindkappe abzuziehen.

Ausbau der Motorbox

1. Lösen Sie die 4 Schrauben der Bodenplatte. (Torx T-10)
2. Die Bodenplatte vorsichtig herausziehen.
3. Lösen Sie die Kabelverbindung der Motoren zu den Steckern innerhalb der Box.
Zum Lösen der Verbindung muss ein Clip an der Steckverbindung vorsichtig eingedrückt werden.
Nutzen Sie am besten einen dünnen Flachkopfschraubendreher um den Clip herunterzudrücken.

✔ Dieser Schritt kann friemelig sein. Nehmen Sie sich die Zeit.




4. Nehmen Sie die neue Bodenplatte und richten Sie die Platte so aus **das die Kabel innerhalb der Box auf derselben Seite verlaufen wie die Kabel an den Motoren** und verbinden Sie die Steckverbindungen.
5. Nun die Bodenplatte einsetzen
 - a. Motorbox einschalten um zu kontrollieren das beide Motor drehen. Achten Sie auf eventuelle Schleifgeräusche der Aufsätze auf den Wellen.
6. Montieren Sie die Bodenplatte nun wieder mit den entsprechenden Schrauben.

Für die anschließende Montage Folgen Sie von hier der Anleitung [Motorbox richtig montieren](#)

! Kappe nicht vergessen

Achten Sie darauf nach der Montage der Motorbox die Blindkappe auf den Erweiterungsanschluss zu stecken



Überprüfen Sie, ob die Sektorverstellung die von ihnen gesendeten Befehle aus der App zufriedenstellend ausführt werden.